

MERIE M MSADDAK<sup>1</sup>, LOKMAN ZAIBET<sup>2</sup>, MOUNA FRIDHI<sup>3</sup>

<sup>1</sup>Economie rurale et développement, Institut National Agronomique de Tunisie, 43 Avenue Charles Nicolle, Tunis 1082, Tunisie

<sup>2</sup>Economie rurale et développement, Institut National Agronomique de Tunisie, 43 Avenue Charles Nicolle, Tunis 1082, Tunisie

<sup>3</sup>Economie rurale et développement, Institut National Agronomique de Tunisie, 43 Avenue Charles Nicolle, Tunis 1082, Tunisie

\* Conférencier et auteur correspondant: msaddakmeriem@hotmail.fr

## Introduction

Nombre important des intervenants (Agriculteurs, centres de collecte, centrales laitières, coopératives de services, colporteurs, etc....)

Les stratégies laitières ne tiennent pas compte des conditions institutionnelles et des processus socio-économiques ainsi que l'utilisation d'une démarche individualiste

Manque de coopération et de coordination entre les acteurs de la chaîne de valeur laitière

Manque de confiance entre les acteurs de la chaîne de valeurs laitière

Comportement opportuniste

Un dysfonctionnement de l'activité de la filière (rejet du lait, période de pénurie)

## Zone de l'Etude



Dotée de la position la plus septentrional du pays et de l'Afrique, le gouvernorat de Bizerte occupe une position géographique très particulière.

Dans cette étude, on va s'intéresser à la délégation de Mateur et de Outique.

## Matériaux et Méthodes

La méthode utilisée dans notre démarche est l'évaluation participative rapide.

Notre zone d'étude est le gouvernorat de Bizerte (Tunisie). Les deux focus group étudiés sont dans la région de Mateur (Groupe d'agriculteurs non organisés) et dans la région de Utique (Groupe d'agriculteurs organisés dans une coopérative).

Tableau 1. Nombre des intervenants du focus group pour les deux régions Mateur et Utique:

Intervenants	Nombre d'intervenants	
	Région de Mateur	Région de Utique
Agriculteurs	23	12
Colporteurs	1	1
Centres de collecte	1	1
Représentants de l'Office d'Elevage et de Pâturage (OPE)	3	4
Représentants de la cellule territoriale de vulgarisation (CTV)	1	0
Fournisseur de fourrage	0	1
Vétérinaire	1	0
Centrale laitière	0	1

## Résultats et discussions

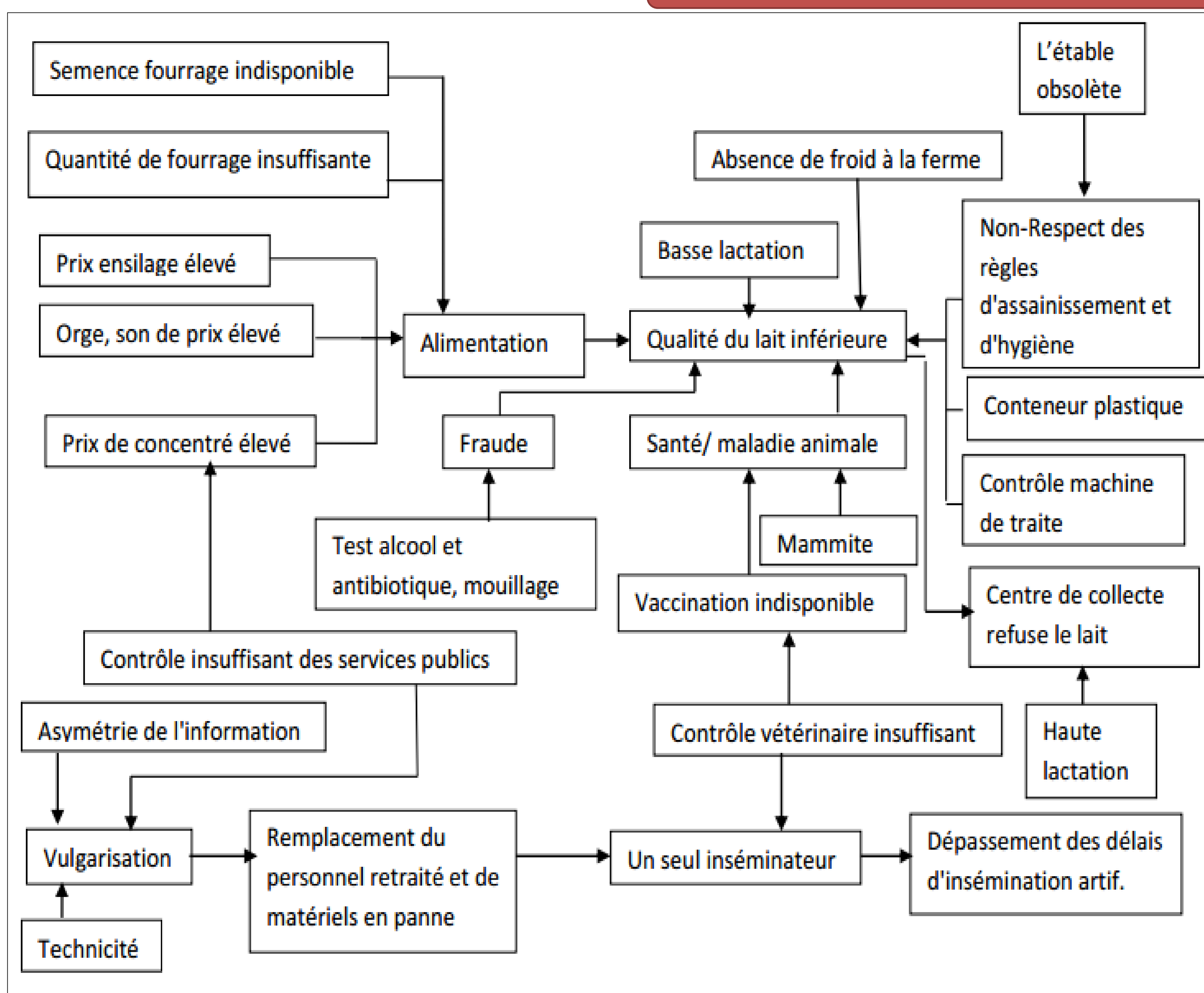
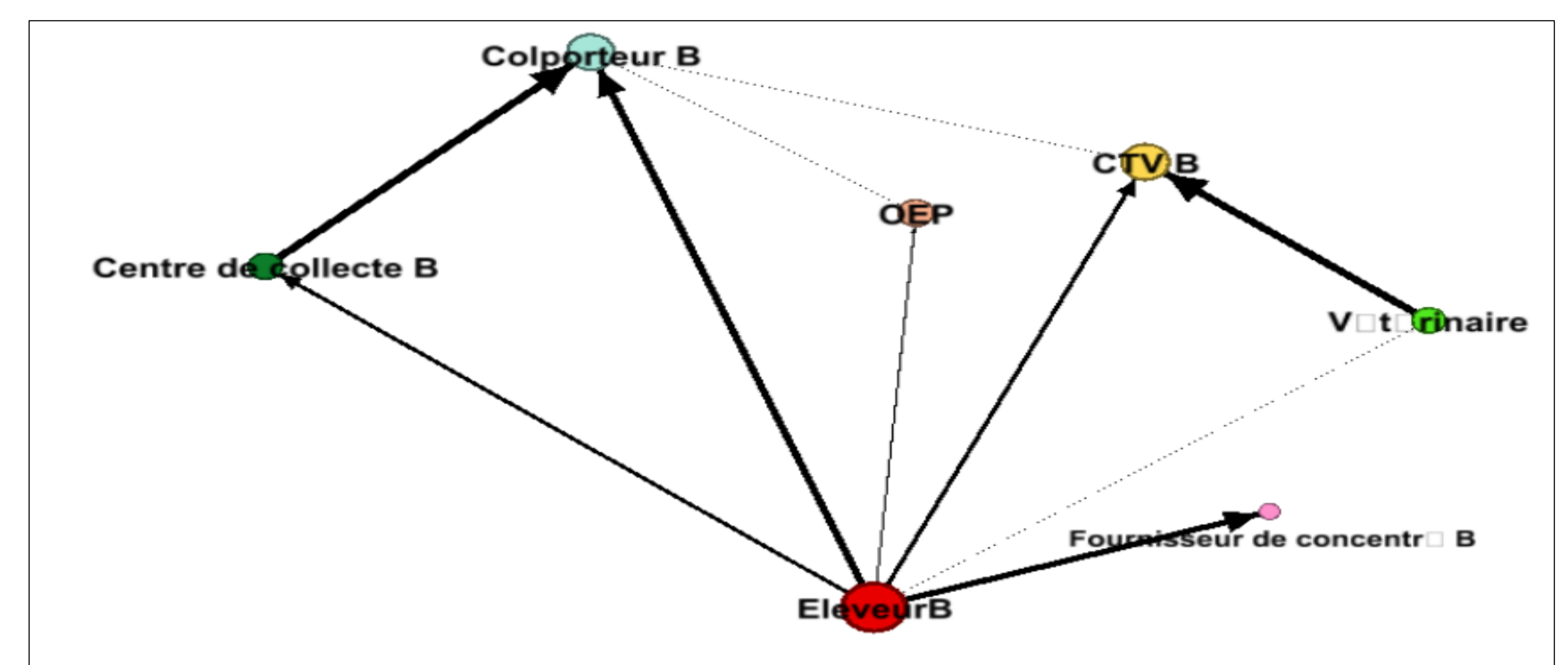
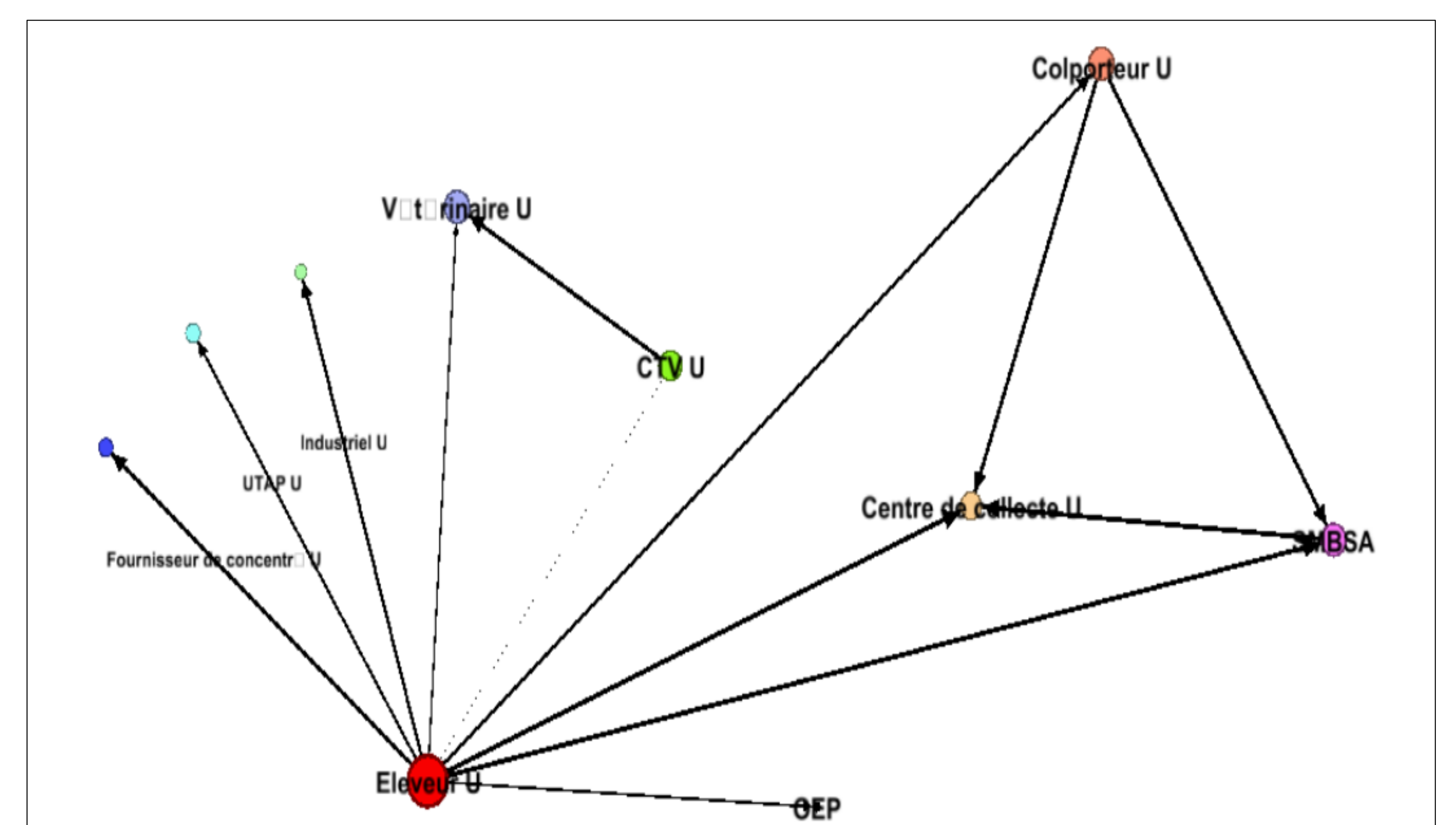


Diagramme de flux de contraintes



Carte d'analyse d'interactions des acteurs à Mateur



Carte d'analyse d'interactions des acteurs à Utique